


**GOOD 14-ED**

2-Wege-Arbeitsbühne





- ▶ **ECM-Zertifiziert:** Höchste Standards für Qualität und Sicherheit.
- ▶ **24/7 Service:** Rund um die Uhr für Sie im Einsatz.
- ▶ **Speziell ausgestattete Servicefahrzeuge:** Unsere Flotte ist für jede Herausforderung gerüstet.
- ▶ **Servicetechniker mit Triebfahrzeugführerschein:** Kompetent und qualifiziert.
- ▶ **Bundesweit und in angrenzenden Ländern:** Flexibel und überall verfügbar.
- ▶ **Experten für alle 2-Wege-Bühnen Hersteller:** Umfassend geschulte Fachkräfte.
- ▶ **Baureiheneinweisungen für 2-Wege-Arbeitsbühnen:** Auch vor Ort bei Ihnen möglich.





## Ausstattung

Diesel Motor	Hatz 3H50, 42 Kw
Abmessungen in Transportstellung (LBH)	7780 x 2360 x 2750 mm
Gewicht	13.500 kg

## Off-Road-Modus

Antrieb	Allradantrieb hydrotstatisch
Lenkung	4 Radlenkung
Geschwindigkeit	4 km/h
Steigfähigkeit	bis zu 25%

## Gleis Modus

Angetriebene/ Gebremste Räder	4x
Oszillierende Achsen	1x
Durchmesser Schienenrad	Ø 600 mm
Steigfähigkeit	1/25 - 40‰
Max. Überhöhung	200 mm
Max. Arbeitsgeschwindigkeit	bis 3 km/h
Max. Fahrgeschwindigkeit	18 km/h

## Arbeitsbühne

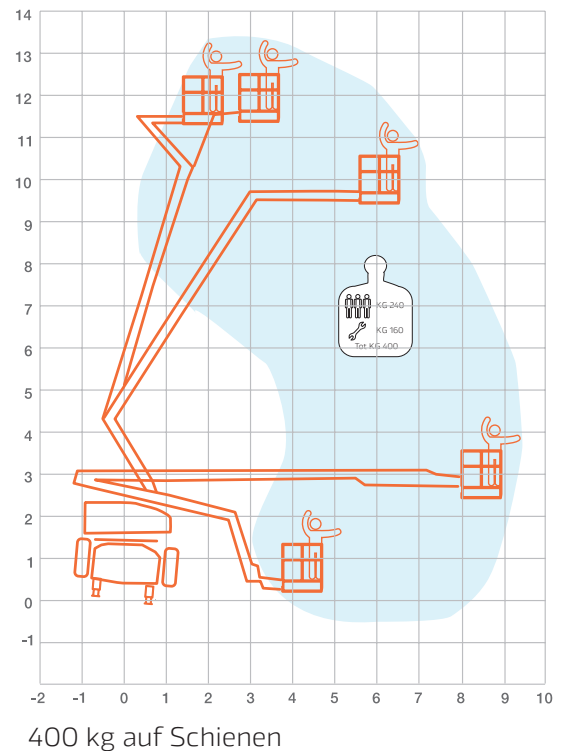
Max. Arbeitshöhe	14,10 m
Max. Arbeitsabstand	9,30 m
Plattformgröße	1.520 x 1.220 mm
Maximale Belastung	400 kg oder 3 Personen

## Zusatzausstattung

- Automatische Nivellierung
- Steckdose 230V
- Notstromaggregat
- Fahrkamera mit Nachtsichtfunktion
- Löschsystem

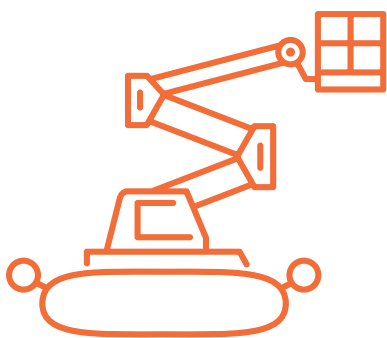
## ED-Hybrid

- Verbrennungsmotor
- Batterieantrieb (Lithium/Deep Cycle)

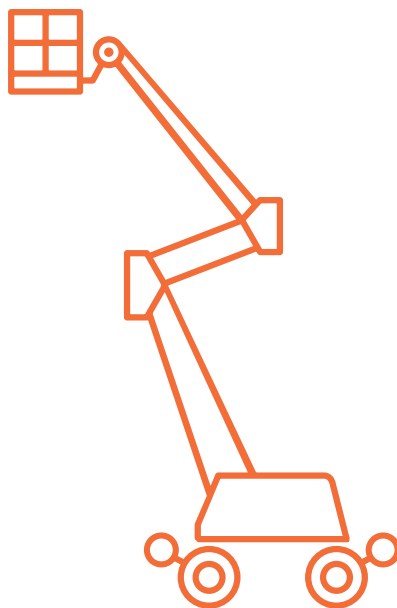





# Die ultimative Lösung auf Straße und Schiene



**GOOD 14-C**



**GOOD 14-ED**  
**GOOD 16-W**



**GOODmix**

